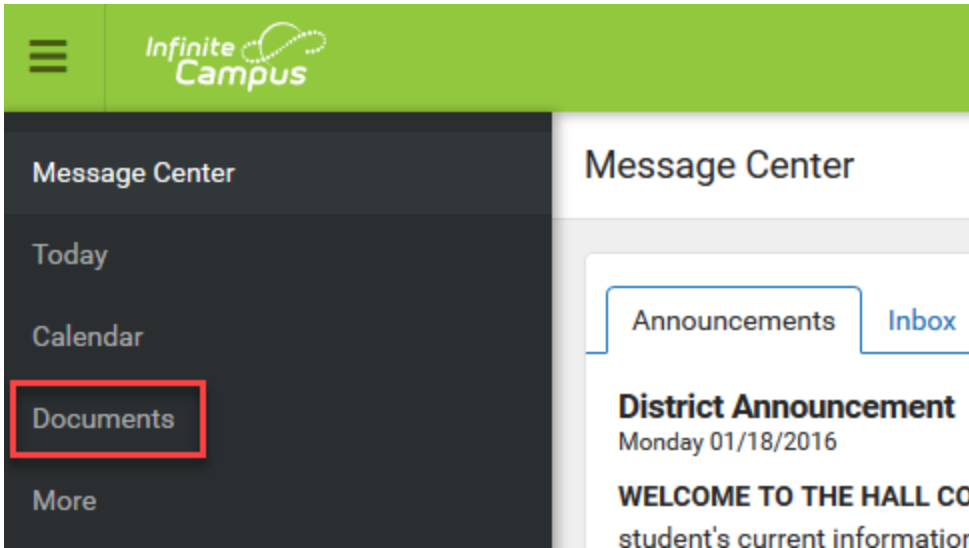
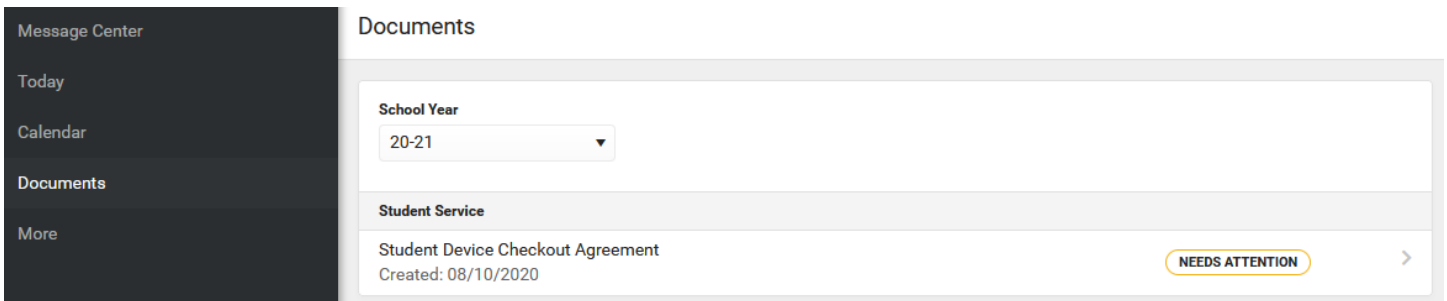


PORTAL E-SIGNATURE INSTRUCTIONS

When logged into Portal, click Documents:



Select the document you would like to sign:



Read and review document. At the bottom you will find a 'Signature Page', click the red page with pen icon:



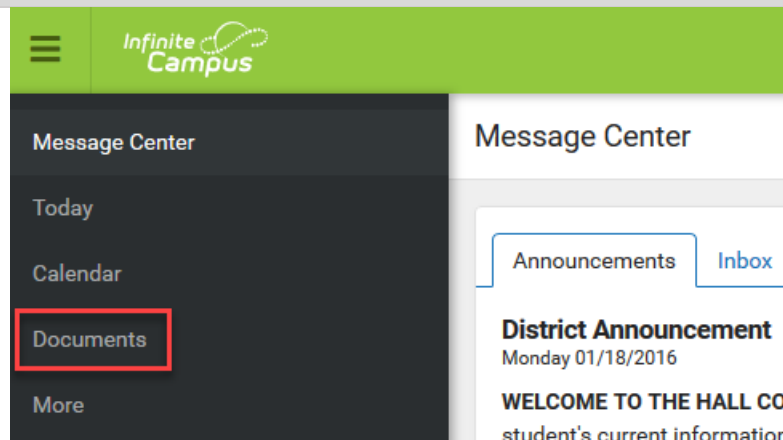
INSTRUCCIONES PARA FIRMAR ELECTRÓNICAMENTE EN ePORTAL

Acuerdo para el préstamo de dispositivos para estudiantes

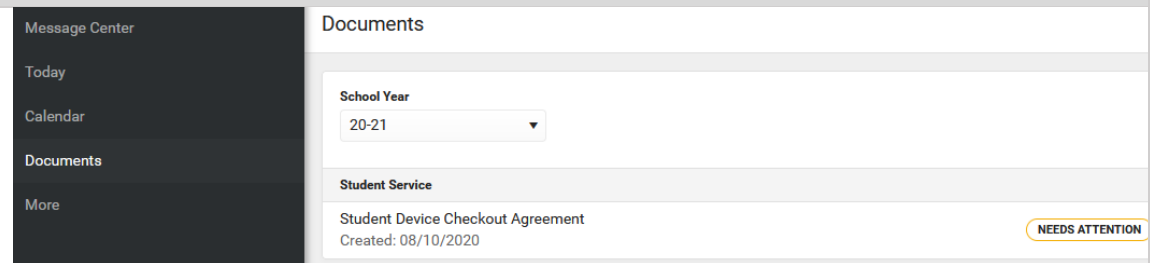
- El padre / tutor primero debe tener una cuenta creada en ePortal Parent Infinite Campus para firmar el formulario
- Si usted no tiene la cuenta de “ePortal Parent Campus” por favor vaya a <https://www.hallco.org/web/new-ic-users/> para crear su cuenta .
 - Padre/Tutor necesitara los últimos 4 dígitos del seguro social de su hijo/a y la fecha de cumpleaños de su hijo/a para crear su cuenta en “ePortal Parent Campus”.

Tan pronto como el padre/Tutor tenga su cuenta en ePortal Parent Campus, por favor vaya a <https://campus.hallco.org/campus/portal/hall.jsp> para ingresar a Parent Campus. Y luego haga los siguientes pasos para firmar el formulario.

1. Cuando ingrese elija Portal, 'Documentos'



2. Seleccione el documento que desea firmar.



3. Leer y revisar el documento (Páginas 1-4 en inglés; Páginas 5-9 en español).

4. Al final del documento encontrara la hoja para firmar, haga clic en la página roja con la figura del lápiz

Signature Page, page 1 of 1

Student Device Checkout Agreement

This electronic signature, for all purposes of legal documents, is the same as a pen-and-paper signature or initial.

Parent/Guardian Signature _____ Date _____

Printed Name _____

This electronic signature, for all purposes of legal documents, is the same as a pen-and-paper signature or initial.

Signature Pending

Parent/Guardian Signature _____ Date _____

David Tamayo

Printed Name _____

5. Clic 'firmar'

Signature Page, page 1 of 1

Student Device Checkout Agreement

This electronic signature, for all purposes of legal documents, is the same as a pen-and-paper signature or initial.

Parent/Guardian Signature _____ Date _____

Printed Name _____

Sign/Decline Dialog x

Click Sign to agree or Decline to disagree. You can change your signature choice until you Submit the document.


Sign Decline

6. Y aparecerá su firma y la fecha, haga clic en 'Submit'

Signature Page, page 1 of 1

Student Device Checkout Agreement

This electronic signature, for all purposes of legal documents, is the same as a pen-and-paper signature or initial.

A _____  **08/10/2020**

Parent/Guardian Signature _____ Date _____

Printed Name _____

This electronic signature, for all purposes of legal documents, is the same as a pen-and-paper signature or initial.

Signature Pending

Parent/Guardian Signature _____ Date _____

Printed Name _____

7. La pestaña Documents aparecerá y mostrará que ha firmado el

Documents

School Year
20-21

Portal

Student Device Checkout Agreement
Created: 08/10/2020 Submitted: 08/10/2020

SIGNED & PENDING

document

o

Los estudiantes cuyos padres no firman este formulario están optando por no recibir un dispositivo de HCSD. Al no firmar este formulario, los padres están de acuerdo en proporcionar un dispositivo con una funcionalidad similar al dispositivo del estudiante emitido para uso escolar y doméstico. Tenga en cuenta que HCSD no puede proporcionar ningún soporte técnico para dispositivos que no sean de HCSD.

Los padres pueden leer e imprimir una copia del formulario de acuerdo completo en https://www.hallco.org/web/wp-content/uploads/2020/08/Student-Device-Checkout-Agreement_2020-08-09-09-49-10.pdf